

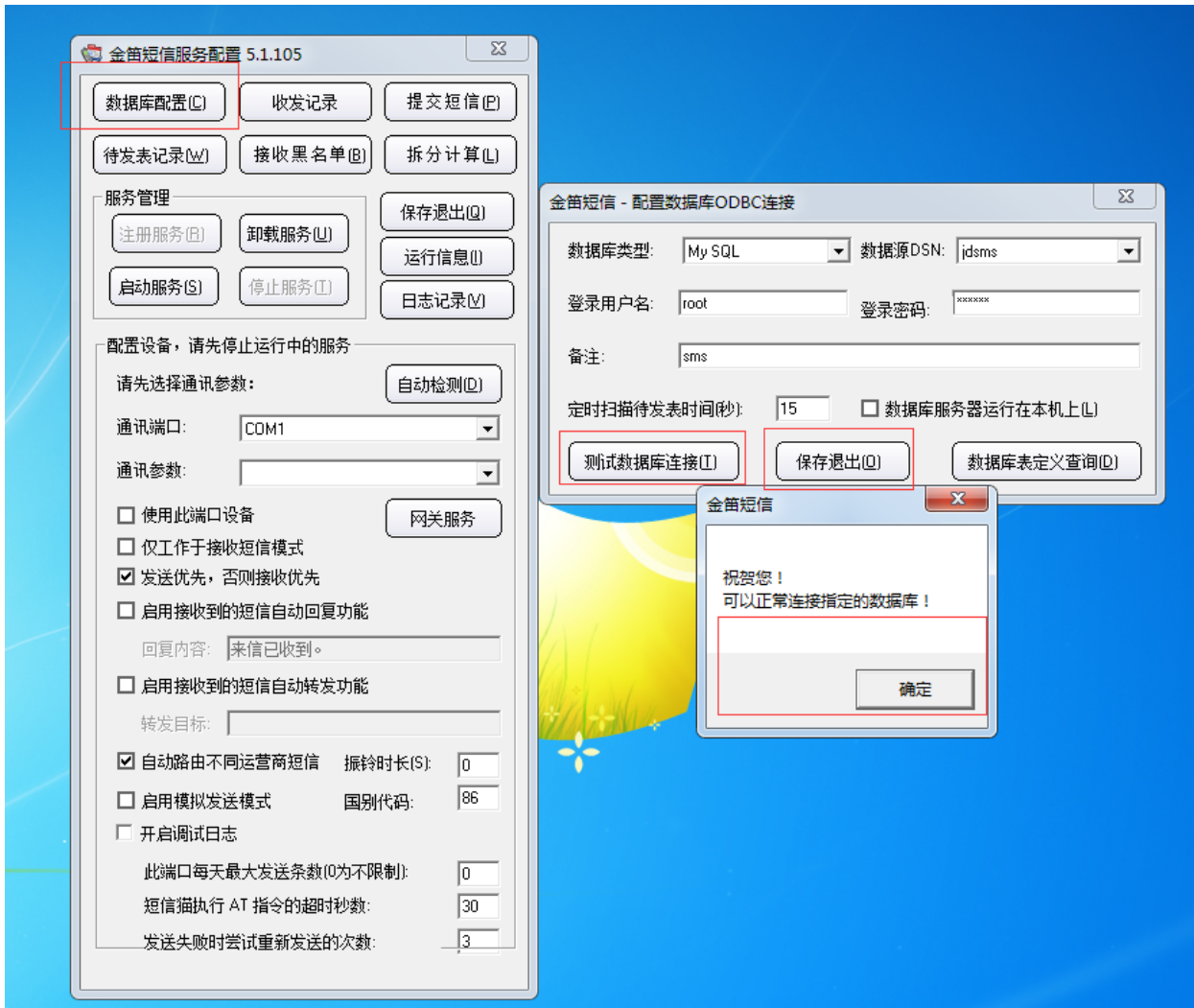
VC中间件使用网关发信

网关发信通道一般是针对发送量较大的客户。

如果使用VC中间件进行网关发送短信，需要先将ODBC数据源配置好，我们知识库也是有配置数据库的相关视频。

第一步：测试数据库连接是否正常。

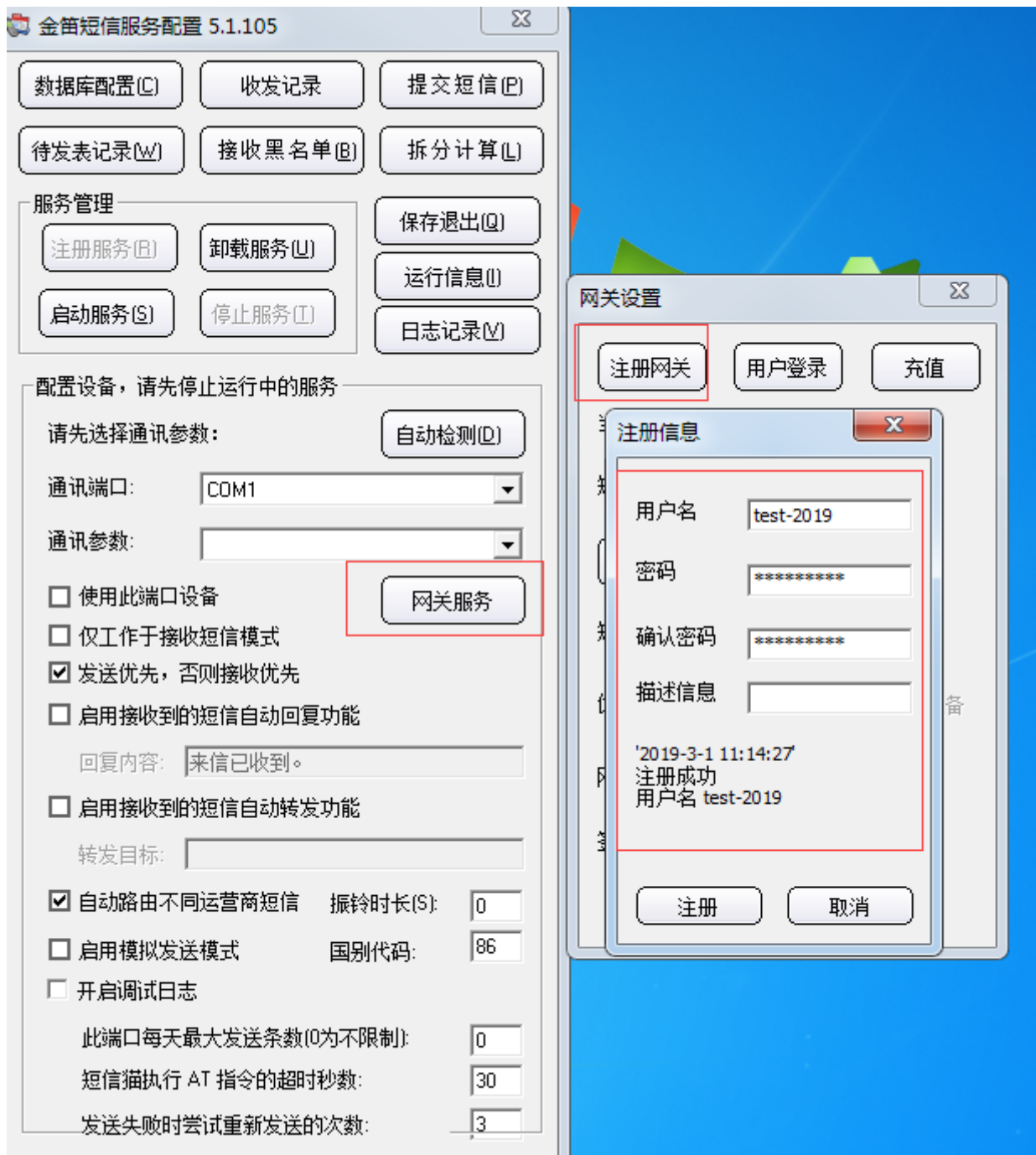
以管理员身份运行运行VC中间件后，点击数据库配置，选择贵公司使用的数据库，然后输入正确的数据库密码，然后点击测试数据库连接，如果连接成功则点击保存退出，如果连接异常，请按照视频的方法正确配置ODBC数据库，或者联系我们技术人员进行协助。



第二步：注册网关服务。

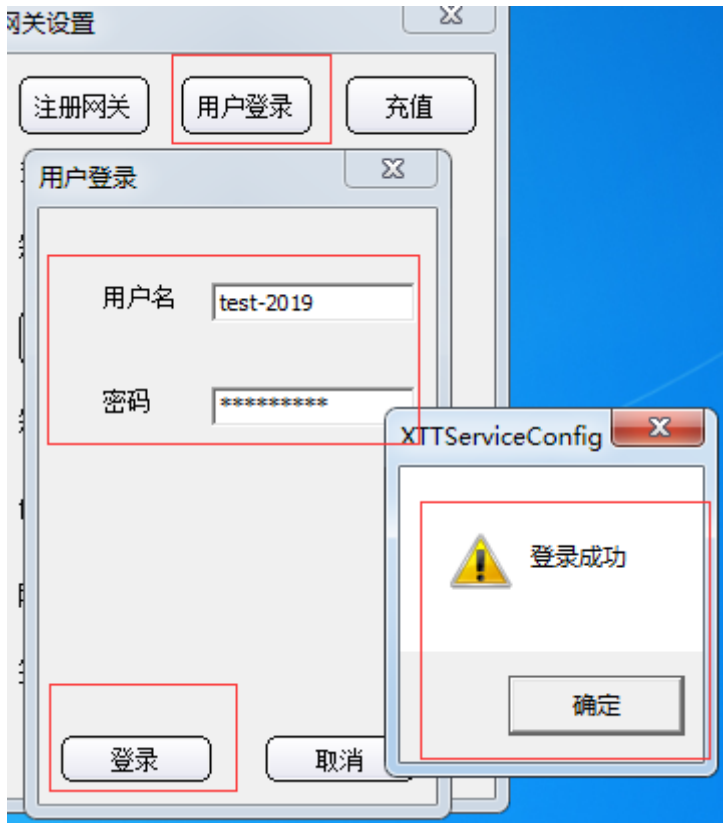
数据库接正常之后，点击网关服务，如果之前注册过网关用户可以略过此步直接登录即可，如果没有，需要点击注册网关，然后输入用户名密码，点击注册（一定要保留好用户名

密码)。



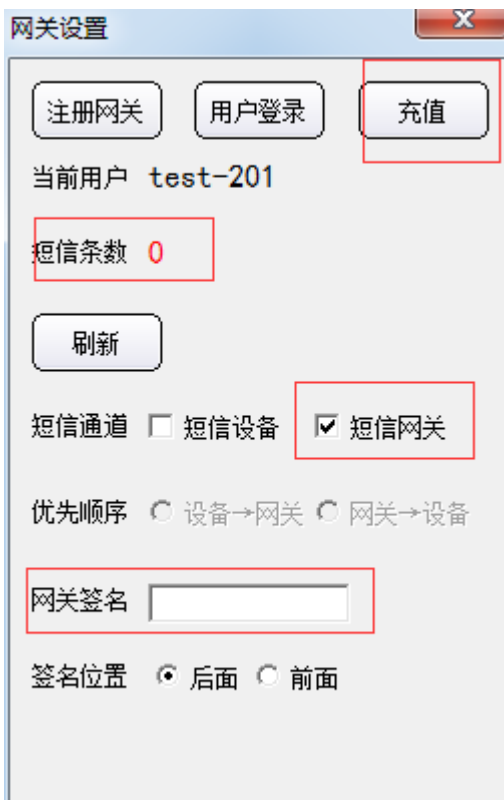
第三步：登录网关。

注册完用户，直接点击用户登录，然后输入刚才注册的用户名和密码，点击登录。



第四步：充值短信条数。

4.1登录过后，可以看到，新注册用户是没有短信条数的，如果想发短信可以点击充值进行购买短信条数进行测试发短信。如果有网关签名的话也可以填写上。



4.2购买短信条数可以直接点击充值在网页上通过支付宝付款，也可以联系销售进行购买。

尊敬的客户：为加强信息安全性，防止各类违法、诈骗类信息，运营商加大了对违规端口处罚力度。为防范此类事件发生，请大家务必加强对业务、账号安全性的管控。同时，根据运营商规定，涉及淘宝兼职、刷单，纯微信、QQ加群广告等信息，一律不允许发送。一旦发现，立即禁用账号，并根据情节严重性，追究相应责任，感谢大家的配合与支持，谢谢！



金笛网关短信充值

金笛网关客户代码:

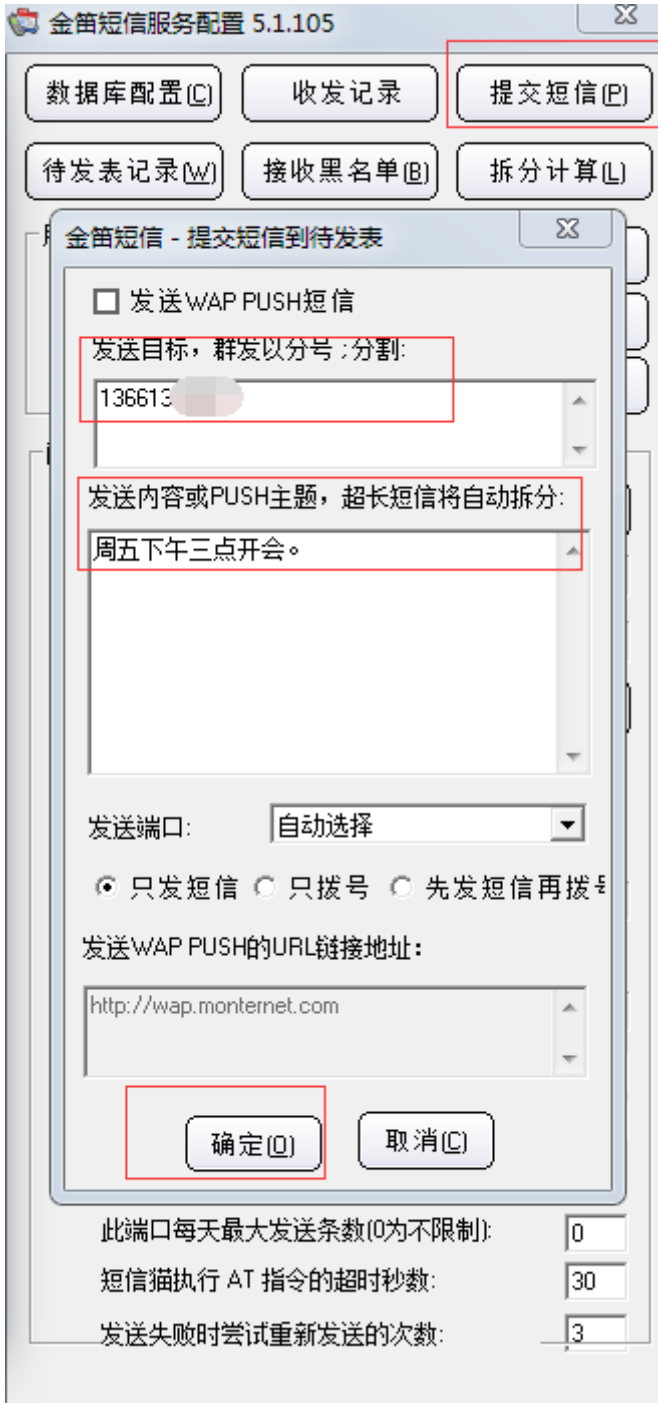
充值金额:	<input checked="" type="radio"/>	0.10元	1条	(0.1元/1条)
	<input type="radio"/>	1元	10条	(0.1元/1条)
	<input type="radio"/>	50元	500条	(0.1元/1条)
	<input type="radio"/>	100元	1000条	(0.1元/1条)
	<input type="radio"/>	200元	2105条	(0.095元/1条)
	<input type="radio"/>	500元	5300条	(0.095元/1条)
	<input type="radio"/>	1000元	11765条	(0.085元/1条)
	<input type="radio"/>	2000元	25000条	(0.080元/1条)
	<input type="radio"/>	5000元	66667条	(0.075元/1条)
	<input type="radio"/>	10000元	142857条	(0.070元/1条)
	<input type="radio"/>	20000元	307692条	(0.065元/1条)
	<input type="radio"/>	50000元	833333条	(0.060元/1条)
	<input type="radio"/>	100000元	1818182条	(0.055元/1条)

价格: 0.1元

确认支付

第五步：测试发信。

充值完，如果想测试发短信，点击提交短信，然后输入手机号和短信内容点击确定即可提交短信 稍等几秒就会收到短信。



www.sendsms.cn